

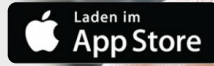
# Parkplatzkontrolle-App

## Bedienungsanleitung



### Wie kommen Sie zur Parkplatzkontrolle-App?

Sie können die **kostenlose Parkplatzkontrolle-App** im App Store (iOS) oder bei Google Play (Android) downloaden. Bei Bedarf können Sie diese sofort testen, ohne das jemand eine Rechnung bekommt.


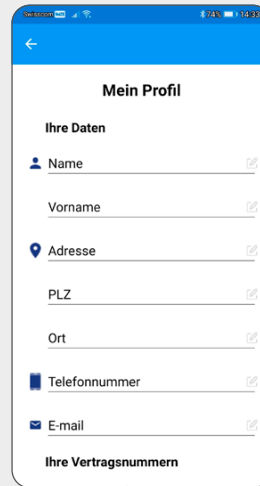
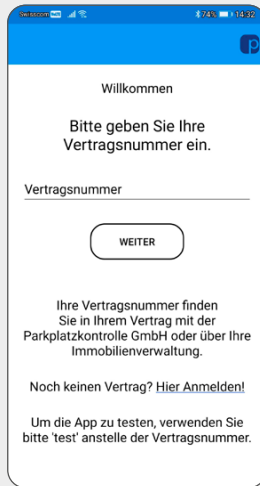


### Und so einfach funktioniert es:

**1** Geben Sie die Vertragsnummer ein, welche wir Ihnen bekanntgegeben haben. Danach tragen Sie einmalig Ihre **Kontakt**daten ein, damit wir Sie bei Rückfragen kontaktieren können.

Klicken Sie auf das **Fotoapparat-Icon**. Danach **Kamera verwenden** oder **Bild aus Galerie**, wenn Sie bereits ein Foto gemacht haben vom Fahrzeug.

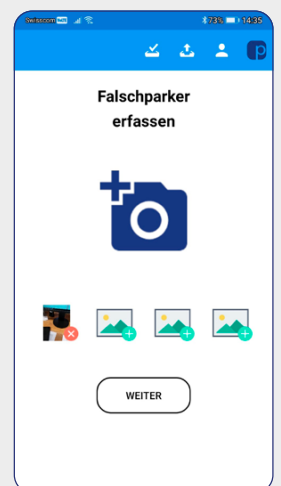

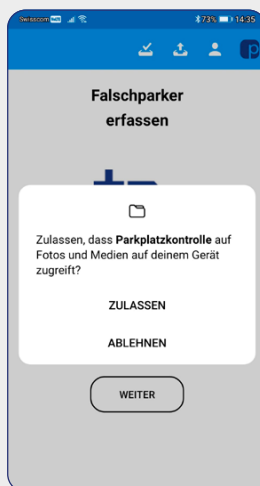
Dabei **spielt es keine Rolle**, ob Sie das Foto mit der Parkplatzkontrolle-App gemacht haben oder mit einer Zeitstempel Foto App (siehe hinten bei Fotovornotierung).



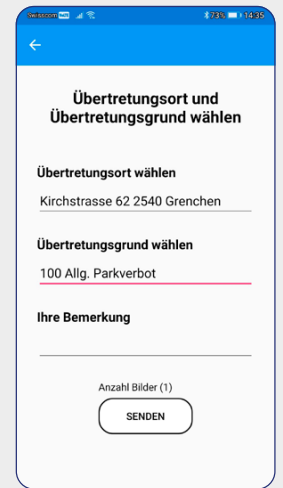
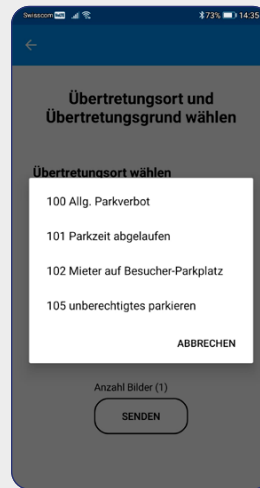
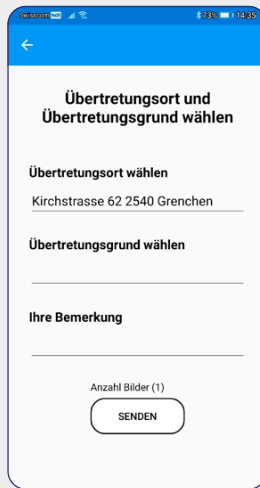
**2** Wenn das Foto nicht brauchbar ist, klicken Sie auf **X** und nehmen ein neues Foto auf (es können auch mehrere Bilder gemacht werden).

Sie können alle Bilder **nochmals kontrollieren** und unbrauchbare oder nicht benötigte löschen.

Wenn das Foto/die Fotos in Ordnung sind, klicken Sie auf **Weiter**.



**3** Klicken Sie ins Feld **Übertretungs-ort wählen** und wählen Sie die Liegenschaft bzw. Strasse aus. Danach klicken Sie ins Feld **Übertretungs-grund** wählen und wählen per Scrollen den Übertretungsgrund aus. Klicken Sie danach auf **Fertig (Done)**.

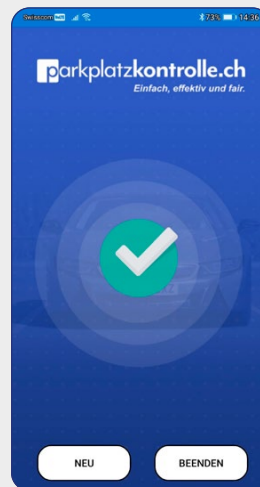
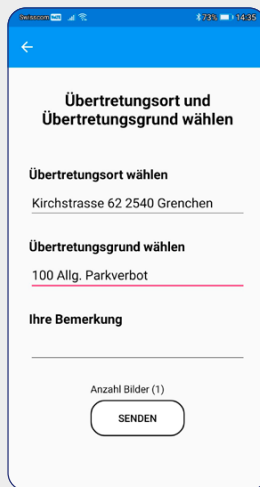


**4** Sie haben nun noch die Möglichkeit im Feld **Ihre Bemerkung** einen Text hinzuzufügen, z. B. «Fahrzeug steht schon seit Tagen hier» oder «Fahrzeug steht immer wieder auf meinem Grundstück» oder ähnliches.

Am Schluss auf **Senden** klicken – es erscheint ein blaues Fenster mit grünem Haken und **Vielen Dank – Ihre Daten wurden übermittelt.**

**Neu** klicken, wenn Sie einen weiteren Falschparker erfassen möchten.

**Beenden** klicken, wenn Sie fertig sind.

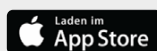


## Fotovornotierung

Manchmal benötigen Sie ein Foto um die **Aufenthaltsdauer zu beweisen**, bevor Sie die Parkplatzkontrolle-App benutzen. Dafür gibt es kostenlose **Foto Apps mit Zeitstempel**.

Nebenan sehen Sie zwei mögliche Gratis Apps, die Sie kostenlos installieren können.

Bitte nehmen Sie nach dem Download die folgenden Einstellung vor: Schriftgrösse **ganz gross** und wählen Sie die Option **Zeit einblenden**, wenn möglich.



**Photo Stamp Simple Free**



**PhotoStamp Camera Free**

